

"Втулка, втулка и другая..."

Идеи для поделок своими руками из втулок от туалетной бумаги.

Сейчас, когда большинство семей с детьми находятся на самоизоляции, самое время заняться прикладным творчеством. Причем для того, чтобы создавать интересные и забавные игрушки, вам потребуются предметы, которые есть в каждом доме.



Например, туалетная бумага:-)



Дорогие родители, не выбрасывайте втулки от туалетной бумаги или бумажных полотенец.

Также вам понадобятся кусочки цветной бумаги (возможно оставшейся от других поделок), лоскутки ткани, краски, карандаши, фломастеры. В качестве декоративных элементов подойдут различные бечевки, ленточки, нитки, бусинки и блестки. Потребуется совсем немного времени и много креатива, и вот ваш ребенок уже с удовольствием занимается с интересными и забавными игрушками, придумывая при этом увлекательные истории из их жизни!

Итак, начнём! Как вы думаете, с чего?

Конечно же, с наших любимых котиков!

Очень простой в изготовлении вариант.




Цветные сны семейства кошачьих...



А теперь поделка немного посложнее.



Но для этого сначала нам нужно изменить форму втулки.



Выходим на следующий уровень сложности!



Вариации на тему:



Жил да был чёрный кот за углом!



Любителям аквагрима посвящается:-)



Кот и кошка сидели у окошка!




Котиков, конечно, много не бывает!

Но как насчет других животных?!

Когда звери всего земного шара поселились дома на подоконнике:-)



По улицам ходила большая крокодила)



Обезьяна, обезьяна, где растут твои бананы?



Динь-дон. Динь-дон, в переулке бродит слон...



До чего же хочется, братцы, на живом жирафе покататься!



"Я как ты порой упряма", - сказала мне сегодня лама:-)



"Лучше ухоть, чем охоть, -сказала сова. И подумала я: "А сова-то права..."



Один за всех! - И все за одного!



Белку спрашивает заяка: - "Чем займёшься ты, хозяйка?" - "Запасу орешки впрок, буду щёлкать "цок-цок-цок!"



Ну, вот, и готов домашний зоопарк!



А теперь наш боевой настрой могут повесить любимые персонажи.



Для которых мы можем построить волшебные замки!



Еще можно сделать вот такие чудеса техники.



А хранить коллекцию машинок можно вот в таком гараже:



Маленькие подарочки можно упаковать вот так:



И это всё можно сделать из втулок от обычной туалетной бумаги!

А какие идеи есть у вас? Может быть, поделитесь ими?

Будем рады обратной связи!

До новых встреч!

**Материал подготовлен социальным педагогом,
Зеленовой О.П**